


EDON 爱登

E808 USB FAN

产 品 使 用 说 明 书

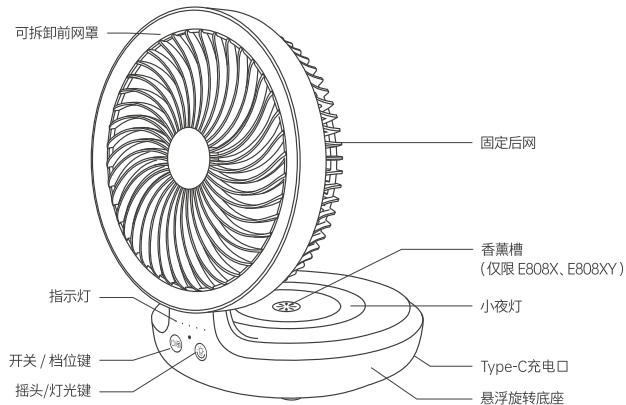


适用型号

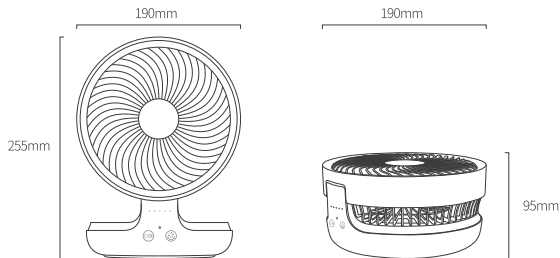
E808基础版、E808Y遥控版、E808X香薰版、E808XY香薰遥控版

基本介绍

- 年轻人的居家风扇，用年轻人的空间美学，去完成的清凉体验。
- E808前所未有的优雅外观，让E808无论置于室内何处随时感受空间设计的美感。
- 全方位流线型外观设计，前所未有的优雅曲线。
- 曲线引发你的使用欲望，用身体去感受属于你的清凉。
- 柔和自然风力给你带来发自内心的舒适与赞叹。



外形尺寸



技术参数

产品名称	悬浮循环舒适扇		
产品型号	E808、E808Y、E808X、E808XY	额定功率	5W
产品净重	700±20g	充电输入	5V=1A
电池规格	4000mAh	档 位	四档切换
工作时间	2~10h	充电时间	6~8h
执行标准	GB 4706.1-2005 GB 4706.27-2008	额定电压	3.7V=

操作说明

机身按键



⊕ 开关 / 档位键

- 关机状态下，长按 ⊕ 键 2 秒开机，此时风扇开启一档风速，再次轻触 ⊕ 键开启二档风速，三次开启三档风速，四次开启四档风速，五次为关机。其对应的指示灯会亮起，以此循环。
- 在任意档位下长按 ⊕ 键 2 秒即可关机，以此循环。

⊗ 摇头 / 灯光键：

轻触 ⊗ 键开启或关闭摇头功能，长按 ⊗ 键开启或关闭小夜灯。

电量说明

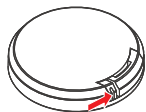
- 风扇使用过程中电量过低时，面板红色指示灯闪烁即为缺电提醒，请及时充电；
- 将电风扇连接在输出 5V=1A 的充电器充电，充电时，红灯指示灯长亮，充满后转白灯；
- 充电过程中只能使用低档或中档，当充电达到 80% 全部功能恢复正常。

遥控功能 (仅限E808Y遥控版、E808XY香薰遥控版)

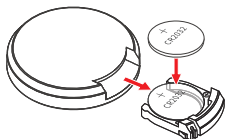


- ⊕ 开关按键 首次按下，风扇开启；再次按下，关闭风扇，以此循环。
- ⊗ 档位按键 开机状态下按下该键，切换风扇档位，到第四档后再次按下，风扇关机。
- ⊖ 摇头按键 开机状态下按下该键，摇头功能开启，再次按下，摇头功能关闭，以此循环。
- ⊙ 灯光按键 首次按下开启小夜灯，再次按下关闭小夜灯，以此循环。

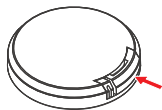
遥控电池更换 (仅限E808Y遥控版、E808XY香薰遥控版)



1. 转到遥控背面，向右挤压小凹槽。



2. 向外拉出电池支架，装入电池 (CR2032)，如图 "+" 极面朝上。



3. 把电池支架装回遥控器中即可。

壁挂功能



在光滑洁净的墙面上贴上承重1.5kg以上的挂钩并压实。

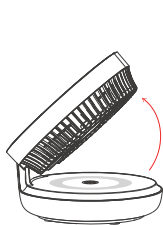


静止1个小时后，把风扇底座挂孔对准挂钩，挂上风扇。

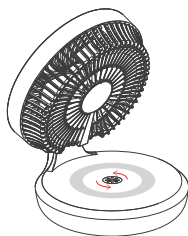


调整至合适角度即可。

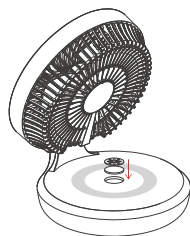
香薰功能 (仅限E808X香薰版、E808XY香薰遥控版)



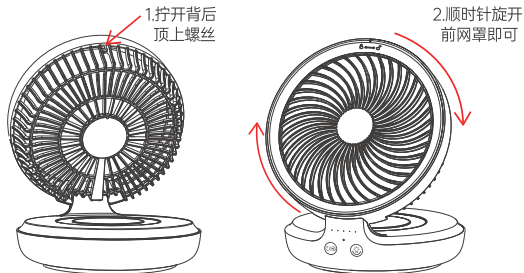
1. 手动上下调节，翻转舒适扇至合适角度；



2. 逆时针旋转，提起香薰盖，放入固体香薰片后，重新旋紧香薰盖，即可享用香薰功能。



前网罩拆洗步骤



注意事项

- 使用前请确保输入电压是否一致。
- 为了避免触电,任何部位均不能与水接触。
- 不能有任何物件阻隔进/出风口。
- 请不要给老人、婴儿或行动不便的人长时间直接固定方向地吹风,以免造成不适。
- 请不要把风扇放在浴室,潮湿及非常高温的地方,以免损坏产品。
- 请把风扇远离窗帘,门帘等柔软物件,以免卷入风扇内。
- 当电源线或产品发现有破损或不安全时,请暂停使用,联络产品的维修中心进行检查及维修,切勿自行维修检查。
- 当清洁,维修或移动产品前,请拔除电源插头。
- 当长时间不使用风扇的时候,请拔除电源插头,以免产品长时间再备用状态下缩短产品寿命及造成意外或危险。
- 请注意不要让小孩接触或玩弄该产品。
- 产品应保持清洁,及定期保养。
- 请勿让身体有残障、精神不健全及对产品缺乏经验或知识的人士(包括小童)单独使用此产品,如需使用,必须要在负责任的成年人监管下使用。
- 切勿自行分拆产品,以免损坏产品和造成触电事故!
- 请勿将手指及其他身体部位或杂物放入进/出风口,以免造成伤害及损坏产品。
- 请勿将湿毛巾,湿抹布随手放在产品上,避免会造成漏电及发生触电意外。
- 请在清洁产品时将电源插头拔下,以免造成触电意外。
- 拆下防护外壳前必须确保风扇与电源断开,避免造成误触摸按键,贴上防触摸贴纸后储存。

保养与清洁

- 机体有油污时, 必须清除干净, 以免造成变色、破损。
- 清洁、保养或移动产品前, 必须先关闭产品然后拔除电源插头。
- 必须待风扇完全停止转动后, 才可清洁, 以免受伤。
- 切勿将电源线或主机浸在水中清洁或在水龙头下冲洗, 风扇内部零件不可沾水。
- 切勿使用清洁剂、钢丝刷、汽油、酒精、醋或其他挥发腐蚀性液体清洁产品, 以免损坏产品。
- 用微湿的布清洁风扇表面即可, 切忌用水直接冲洗。
- 清洁完毕, 必须待产品完全干燥后, 才可连接电源使用。
- 如长时间不使用, 请将产品收藏回包装盒内并放置在干燥阴凉且安全的地方。

常见故障及排除

故障现象	常见问题原因	处理确认
不能开机	适配器没插上或接触不良	插上适配器保证接触良好
	未按开/关键	按下开/关键, 使机器工作
	机体损坏	送至维修点维修
不能关机	机体损坏	送至维修点维修
电风扇启动时有异音	网罩是否变形触及风叶	送至维修点维修

广东顺德爱登创意日用品有限公司

Guang Dong Shun De Edon Creative Commodity Co., Ltd.

地址: 顺德区勒流镇港口路以西工业区涌永路1号6栋

电话: 0757-26661062

服务热线: 4008-948-698

官方网站: www.edonlive.com



爱登电器原创设计

本公司不断致力产品的研发及创新, 若产品外观及技术参数与实物如有不符或有所变动, 请以实物为准。广东顺德爱登创意日用品有限公司保留更改产品设计及规格的权利, 恕不另行通知。解释权归广东顺德爱登创意日用品有限公司所有。

保修说明

1. 联系客服后，说明退换货原因，达成退换货协议，凡购买爱登系列产品的用户，将根据国家相关规定《部分商品修理、更换、退货责任规定》享受全面“三包”服务。

2. 保修原则

- 收货30天内，因质量问题导致产品无法正常使用，享受免费换新服务；
- 本产品享受免费质保1年，保修期的起始日期以产品的购买日期为准；
- 更换配件或享受免费维修服务时，须提供保修卡及购买凭证图片给在线客服；
- 若出现质量问题，可拍图保留证据咨询在线客服或拨打4008-948-698提供售后指引。

3. 以下情况不提供退换服务：

- 未填写保修卡，且配件不齐的商品（随商品赠送的赠品须一起寄回且产品无人为破损）；
- 消费者使用、保管、维护不当造成的损坏；
- 非本公司指定维修部自行拆装修理而造成的损坏；
- 因不可抗力造成损坏。

保修卡

务必填写保修卡，请放置在退换人员可以即时找到的位置，以免耽误给您更换。

订单编号	
您的购买渠道	
退货原因	
希望我司给予如何处理	退货 <input type="checkbox"/> 换货 <input type="checkbox"/> 维修 <input type="checkbox"/>
退回物品明细	
您的姓名	
您的地址	
联系方式	

维修记录

维修日期	维修项目	维修单位	维修人员签名

THANKS!

DESIGN EDON
MADE IN CHINA