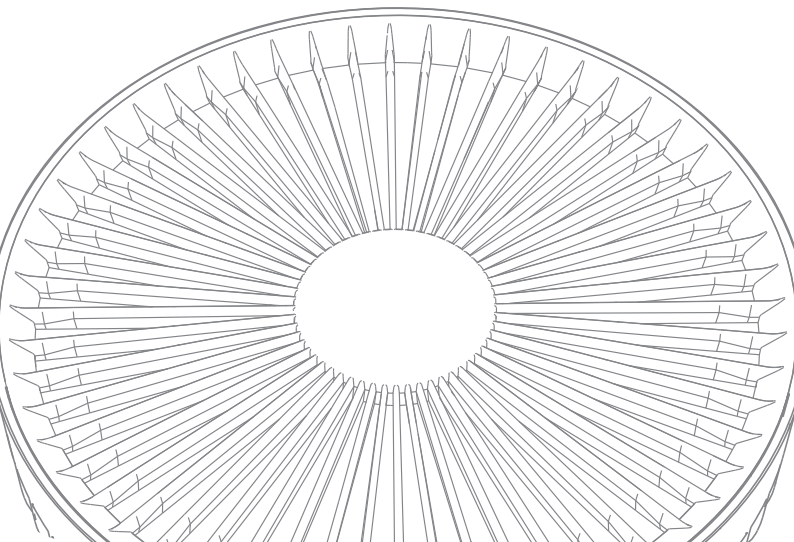


EDON 爱登

小U充电风扇

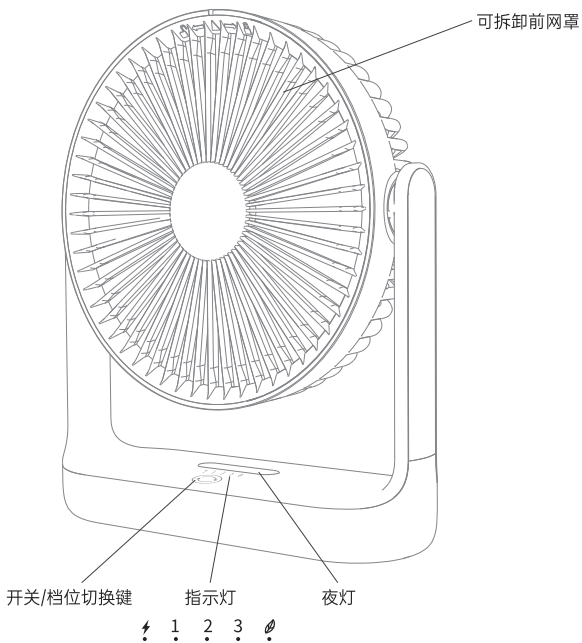
E813A

产 品 使 用 说 明 书

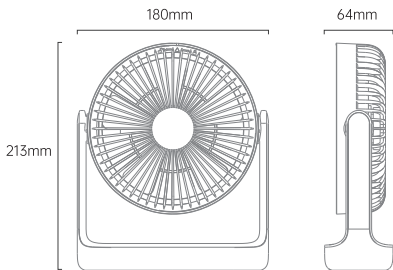


基本介绍

- 年轻人的居家风扇,用年轻人的空间美学,去完成的清凉体验。
- E813A 前所未见的优雅外观,让E813A 无论置于室内何处随时感受空间设计的美感。
- 全方位流线型外观设计,前所未见的优雅曲线。
- 曲线引发你的使用欲望,用身体去感受属于你的清凉。
- 柔和自然风力给你带来发自内心的舒适与赞叹。



外形尺寸

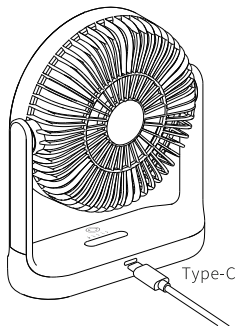


技术参数

产品名称	小U充电风扇		
产品型号	E813A	充电时间	4~6h
电池电压	3.7V \equiv	工作时间	2~12h
额定功率	5W	产品净重	380 \pm 20g
档位	四档切换	充电输入	5V \equiv 0.8A
执行标准	GB 4706.1-2005	GB 4706.27-2008	GB 4343.1-2018 GB 17625.1-2012

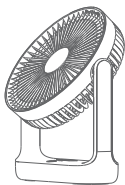
充电说明

1. 当风扇缺电时， ⚡ 指示灯红色闪烁，提示风扇缺电，需要充电。
2. 将电风扇连接在输出DC 5V充电器充电，充电时， ⚡ 指示灯红灯长亮，当电量过低时，最大风量为2档风量，当充电达到80%时，全功能恢复正常。
3. 充满电后， ⚡ 指示灯白灯长亮。

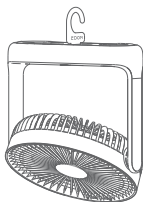


桌扇+吊扇+壁扇三重模式

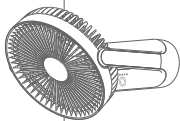
180°
广角送风



小桌扇



吊扇

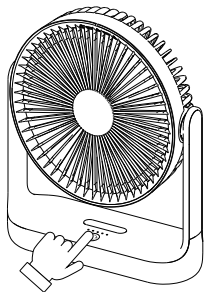


壁扇

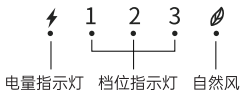
操作说明

⊙ 开关/档位切换键

- 按 ⊙ 键一次，风扇开启1档风速，1下方的指示灯亮白色；
- 按 ⊙ 键两次，风扇开启2档风速，2下方的指示灯亮白色；
- 按 ⊙ 键三次，风扇开启3档风速，3下方的指示灯亮白色；
- 按 ⊙ 键四次，风扇进入自然风模式，🍃 下方的指示灯亮白色，此时的风速会时强时弱；
- 按 ⊙ 键五次，风扇关机；再次按下 ⊙ 键，风扇重新开启，进入一档工作，如此循环；
- 在任意档位下长按 ⊙ 键2秒，为开启/关闭夜灯。



指示灯说明



注意事项

- 使用前请确保输入电压是否一致。
- 为了避免触电,任何部位均不能与水接触。
- 不能有任何物件阻隔进/出风口。
- 请不要给老人、婴儿或行动不便的人长时间直接固定方向地吹风,以免造成不适。
- 请不要把风扇放在浴室,潮湿及非常高温的地方,以免损坏产品。
- 请把风扇远离窗帘,门帘等柔软物件,以免卷入风扇内。
- 当电源线或产品发现有破损或不安全时,请暂停使用,联络产品的维修中心进行检查及维修,切勿自行维修检查。
- 当清洁、维修或移动产品前,请拔除电源插头。
- 当长时间不使用风扇的时候,请拔除电源插头,以免产品长时间再备用状态下缩短产品寿命及造成意外或危险。
- 请注意不要让小孩接触或玩弄该产品。
- 产品应保持清洁,及定期保养。
- 请勿让身体有残障、精神不健全及对产品缺乏经验或知识的人士(包括小童)单独使用此产品,如需使用,必须要在负责任的成年人监管下使用。
- 切勿自行分拆产品,以免损坏产品和造成触电事故!
- 请勿将手指及其他身体部位或杂物放入进/出风口,以免造成伤害及损坏产品。
- 请勿将湿毛巾,湿抹布随手放在产品上,避免会造成漏电及发生触电意外。
- 请在清洁产品时将电源插头拔下,以免造成触电意外。
- 拆下防护外壳前必须确保风扇与电源断开,避免造成误触摸按键,贴上防触摸贴纸后储存。

保养与清洁

- 清洁、保养或移动产品前,必须先关闭产品然后拔除电源插头。
- 必须待风扇完全停止转动后,才可清洁,以免受伤。
- 切勿将电源线或主机浸在水中清洁或在水龙头下冲洗,风扇内部零件不可沾水。
- 切勿使用清洁剂、钢丝刷、汽油、酒精、醋或其他挥发腐蚀性液体清洁产品,以免损坏产品。
- 用微湿的布清洁风扇表面即可。
- 清洁完毕,必须待产品完全干燥后,才可连接电源使用。
- 如长时间不使用,请将产品收藏回包装盒内并放置在干燥阴凉且安全的地方。

保养与储存

保养前先切断电源

- 1、机体有油污时，必须清除干净，以免造成变色、破损。
- 2、保养清洁后，按原包装顺序将各部件装入包装盒，放置于干燥的地方妥善保管。
- 3、本机只需做一般性外部清洁保养。
- 4、使用中性清洁剂擦拭，再用干净柔软的布擦净。
- 5、切忌用水直接冲洗。
- 6、忌用稀释剂、甲苯、酸性洗剂、油等擦拭，以免变色或变质。

常见故障及排除

故障现象	常见问题原因	处理确认
不能开机	适配器没插上或接触不良	插上适配器保证接触良好
	未按开/关键	按下开/关键,使机器工作
	机体损坏	送至维修点维修
不能关机	机体损坏	送至维修点维修
电风扇启动时有异音	网罩是否变形触及风叶	送至维修点维修

产品中有害物质的名称及含量

部件名称	有害物质或元素					
	铅 (Pb)	汞 (Hg)	镉 (Cd)	六价铬 (Cr(VI))	多溴联苯 (PBB)	多溴二苯醚 (PBDE)
机身组件	○	○	○	×	×	×
	○	○	○	×	○	○

本表格依据SJ/T11364的规定编制。

○：表示该有害物质在该部件所有均质材料中的含量均在GB/T26572规定的限量要求下。

×：表示该有害物质至少在该部件的某一均质材料中的含量超出GB/T26572规定的限量要求。

保修说明

1. **联系客服后**，说明退换货原因，达成退换货协议，凡购买爱登系列产品的用户，将根据国家相关规定《部分商品修理、更换、退货责任规定》享受全面“三包”服务。

2. 保修原则

- 1)、收货30天内，因质量问题导致产品无法正常使用，享受免费换新服务；
- 2)、本产品享受免费质保1年，保修期的起始日期以产品的购买日期为准；
- 3)、更换配件或享受免费维修服务时，须提供保修卡及购买凭证图片给在线客服；
- 4)、若出现质量问题，可拍照保留证据咨询在线客服或拨打4008-948-698提供售后指引。

3. 以下情况不提供退换服务：

- 1)、未填写保修卡，且配件不齐的商品（随商品赠送的赠品须一起寄回且产品无人为破损）；
- 2)、消费者使用、保管、维护不当造成的损坏。
- 3)、非本公司指定维修部自行拆装修理而造成的损坏。
- 4)、因不可抗力造成损坏。

保修卡 务必填写保修卡，请放置在退换人员可以即时找到的位置，以免耽误给您更换。

订单编号	
您的购买渠道	
退货原因	
希望我司给予如何处理	退货 <input type="checkbox"/> 换货 <input type="checkbox"/> 维修 <input type="checkbox"/>
退回物品明细	
您的姓名	
您的地址	
联系方式	

维修记录

维修日期	维修项目	维修单位	维修人员签名

EDON 爱登

设计空气理想家

广东顺德爱登创意日用品有限公司

Guang Dong Shun De Edon Creative Commodity Co., Ltd.

地址: 顺德区勒流镇港口路以西工业区涌永路1号6栋

电话: 0757-26661062

服务热线: 4008-948-698

官方网站: www.edonlive.com



爱登电器原创设计

本公司不断致力产品的研发及创新,若产品外观及技术参数与实物如有不符或有所变动,请以实物为准。广东顺德爱登创意日用品有限公司保留更改产品设计与规格的权利,恕不另行通知。解释权归广东顺德爱登创意日用品有限公司所有。
