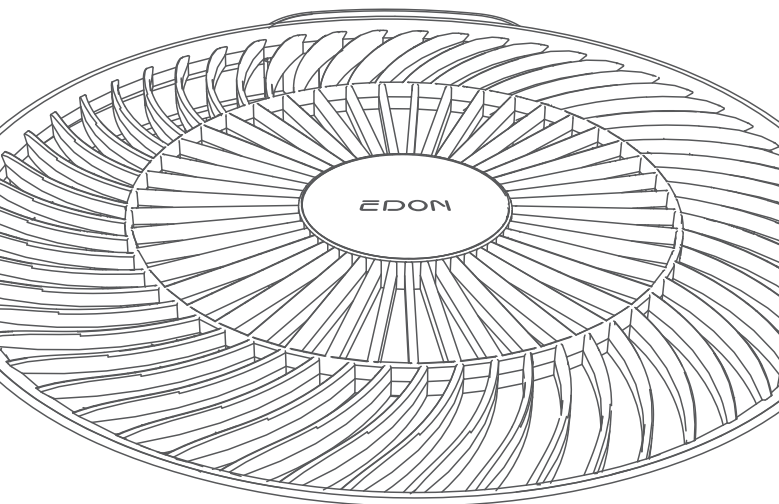


EDON 爱登

小Y充电风扇使用说明书

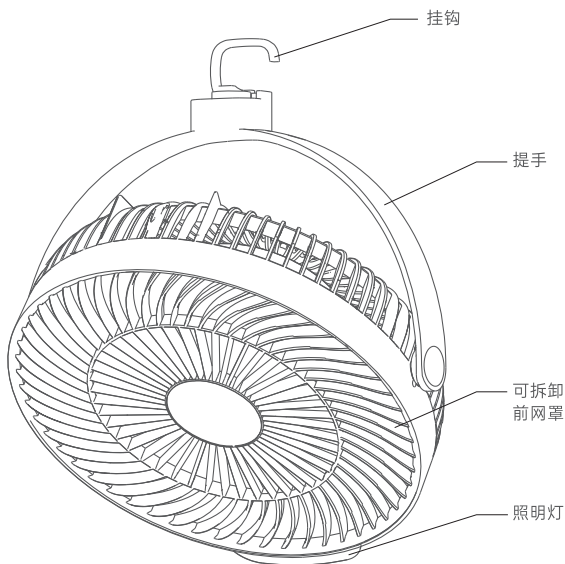
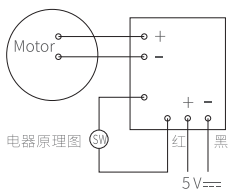
LITTLE Y CHARGING FAN



使用前请仔细阅读说明书，并妥善保管，以备日后使用。

基本介绍

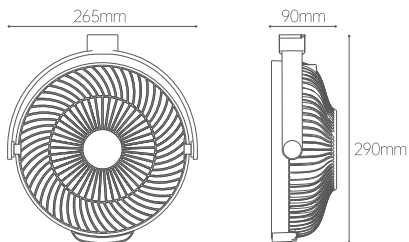
- 黄金5扇页设计,风力均匀柔和。
- 内置大容量锂电池,不受充电线、无空间束缚,悬挂、落地皆可用,空气循环无死角。
- 自带收纳弹力带,闲置时可将三角支架收纳。



技术参数

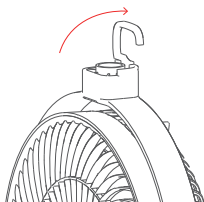
产品名称	小Y充电风扇	产品型号	E708A / E708P
电池规格	8000mA/h	充电时间	8小时
额定电压	3.7V==	工作时间	8~15小时
额定功率	12W	档位	三档切换
充电输入	DC5V== 2A	产品净重	1100g
执行标准	GB 4706.1-2005	GB 4706.27-2008	GB 4343.1-2018 GB 17625.1-2012

外形尺寸

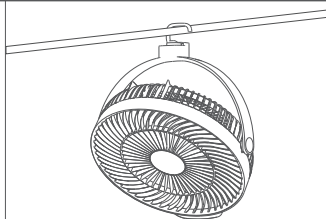


安装说明

1. 吊扇模式

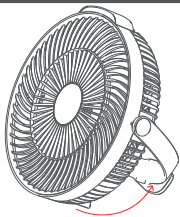


① 轻轻提起风扇挂钩

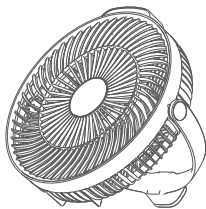


② 把挂钩挂到稳固的栏杆上即可

2. 桌扇模式

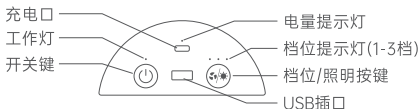


① 向后轻拉提手，调整至合适角度



② 放置在平坦、结实的平面即可

使用说明



⏻ 开关键

- 长按 ⏻ 键2秒，风扇开启1档风速，工作灯、电量提示灯亮起，档位提示灯亮起一颗。
- 再次按下 ⏻ 键，风扇停止工作，所有指示灯熄灭。

⚙️ 档位/照明键

- 通电后，每按1次 ⚙️ 键增加1档，3档后再次按下档位重回1档，以此循环；
- 长按 ⚙️ 键两秒，照明灯亮起，再长按 ⚙️ 两秒，照明灯灭，照明灯不受 ⏻ 键影响
- 每次按键蜂鸣器都会发出“Bi”的提示音

电量说明

- 当电量低于30%时，电量提示灯红灯常亮，提示电量不足。
- 当电量低于10%时，电量提示灯红灯闪烁，提示风扇需要充电。此时风扇只能停留在一档工作，无法升档，当电量为零时，风扇自动关机，灯光全部熄灭。
- 充电时，电量提示灯红灯常亮。充满电后，红灯灭，白灯亮。
- USB插口输出电压是5V，1A，当检测到电池电压低于3V时，该端口不再供电。

注意事项

- 1.首次使用前,请检查您使用的电压是否与产品铭牌要求的相符;
- 2.不得将本器具直接置于电源插座下面;
- 3.勿用湿手拔适配器插头,以免有感电、触电的危险;
- 4.使用前请先检查电源线以及充电头是否有破损;
- 5.充电线请勿曲折、拉扯,以免接触不良;
- 6.停电或移动时必须确保器具与电源断开;
- 7.拆下防护外壳前必须确保风扇与电源断开;
- 8.请不要在开机状态下搬动电风扇;
- 9.严禁未组装好就插上适配器插头开机使用。
- 10.拔出插头前先关掉电源:不要拉电源线,应拔电源插头,否则容易导致短路、火灾、触电。
- 11.儿童应当受到监督以确保其不会玩耍器具。
- 12.运转时,绝对禁止手或异物插入网罩内,会造成伤害或破损,小孩须特别注意。
- 13.长时间不用时,请务必将电源插头拔出。
- 14.本器具并不打算被身体、感官或智力有缺陷的,或者缺乏经验和常识的人(包括小孩)使用,除非他们被他们的安全负责的人给予足够的看护并指导如何使用本器具。
- 15.整机表面有污渍时,可用软布沾皂液擦净,切勿用汽油、酒精等有机溶剂擦洗。
- 16.切勿在窗帘等易被吸进的地方安装使用。应避开周围有障碍物及不稳定的场所。
- 17.勿在高温、潮湿、灰尘多或有酸碱油等挥发性的地方使用。
- 18.风扇内置锂电池供电,闲置时请每隔三个月对风扇进行充电,以保证电池性能良好。

保养与储存

保养前先切断电源

- 1、机体有油污时,必须清除干净,以免造成变色、破损。
- 2、保养清洁后,按原包装顺序将各部件装入包装盒,放置于干燥的地方妥善保管。
- 3、本机只需做一般性外部清洁保养。
- 4、使用中性清洁剂擦拭,再用干净柔软的布擦净。
- 5、切忌用水直接冲洗。
- 6、忌用稀释剂、甲苯、酸性洗剂、油等擦拭,以免变色或变质。

常见故障及排除

故障现象	常见问题原因	处理确认
不能开机	充电器没插上或接触不良	插上充电器并保证接触良好
	未按开/关键	按下开/关键,使机器工作
	机体损坏	送至维修点维修
不能关机	机体损坏	送至维修点维修
电风扇启动时有异音	网罩是否变形触及风叶	送至维修点维修

产品中有害物质的名称及含量

部件名称	有害物质或元素					
	铅 (Pb)	汞 (Hg)	镉 (Cd)	六价铬 (Cr(VI))	多溴联苯 (PBB)	多溴二苯醚 (PBDE)
机头组件	○	○	○	×	×	×
支架组件	○	○	○	×	○	○

本表格依据SJ/T11364的规定编制。

○：表示该有害物质在该部件所有均质材料中的含量均在GB/T26572规定的限量要求下。

×：表示该有害物质至少在该部件的某一均质材料中的含量超出GB/T26572规定的限量要求。

保修说明

1. **联系售后**，说明退换货原因，达成退换货协议，凡购买爱登系列产品的用户，将根据国家相关规定《部分商品修理、更换、退货责任规定》享受全面“三包”服务。

2. 保修原则

- 收货30天内，因质量问题导致产品无法正常使用，享受免费换新服务；
- 本产品享受免费质保1年，保修期的起始日期以产品的购买日期为准；
- 更换配件或享受免费维修服务时，须提供保修卡及购买凭证图片给在线客服；
- 若出现质量问题，可拍图保留证据咨询在线客服或拨打4008-948-698提供售后指引。

3. 以下情况不提供退换服务：

- 未填写保修卡，且配件不齐的商品（随商品赠送的赠品须一起寄回且产品无人为破损）；
- 消费者使用、保管、维护不当造成的损坏。
- 非本公司指定维修部自行拆装修理而造成的损坏。
- 因不可抗拒力造成损坏。

保修卡 务必填写保修卡，请放置在退换人员可以即时找到的位置，以免耽误给您更换。

订单编号	
您的购买渠道	
退货原因	
希望我司给予如何处理	退货 <input type="checkbox"/> 换货 <input type="checkbox"/> 维修 <input type="checkbox"/>
退回物品明细	
您的姓名	
您的地址	
联系方式	

维修记录

维修日期	维修项目	维修单位	维修人员签名

EDON 爱登

设计空气理想家

广东顺德爱登创意日用品有限公司

Guang Dong Shun De Edon Creative Commodity Co., Ltd.

地址: 顺德区勒流镇港口路以西工业区涌永路1号6栋

电话: 0757-26661062

服务热线: 4008-948-698

官方网站: www.edonlive.com



爱登电器原创设计

本公司不断致力产品的研发及创新,若产品外观及技术参数与实物如有不符或有所变动,请以实物为准。广东顺德爱登创意日用品有限公司保留更改产品设计与规格的权利,恕不另行通知。解释权归广东顺德爱登创意日用品有限公司所有。
