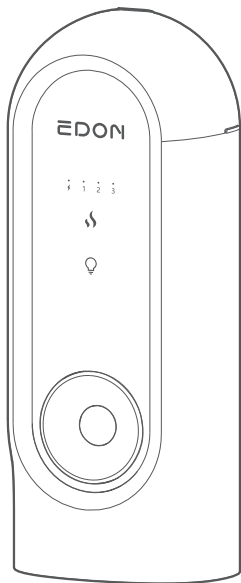


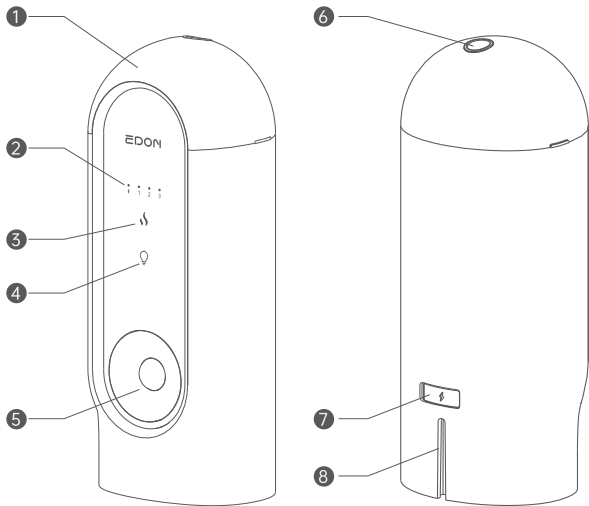
EDON 爱登



雾化香薰机使用说明书

Smart Atomizing Aroma Diffuser

产品结构图



① 雾化头

② 指示灯

③ 喷香键

④ 夜灯键

⑤ 夜灯

⑥ 出雾口

⑦ 充电口

⑧ 卡槽

上图仅供参考，具体产品外观以实物为准!

安全注意事项

使用本产品前,请仔细阅读并遵守以下安全事项:

1. 产品使用过程中,需垂直放置机器;当携带或保存时,需要把香薰瓶从机器内拧出,取出棉棒,然后盖上香薰瓶盖,以避免精油从香薰瓶泄露出来。
2. 产品内置锂电池,锂电池禁止拆解、撞击、挤压或投入火中。若出现严重膨胀,请勿继续使用。请勿置于高温环境中。电池浸水后禁止使用。在废弃本产品之前,必须先用工具将产品外壳打开,并将内装的锂电池取出,在取出电池时,本产品必须要断电,取出的电池应安全地处置。
3. 香薰液耗尽后请立即更换新的爱登香薰液,禁止干烧。
4. 禁止使用非原装香薰液,避免导致机器故障。
5. 请远离高温、火源。禁止与水接触。
6. 香薰液:请密封放置于阴凉处;避免阳光照射,以免变质。请勿食用;若不慎食用,必须立即就医。请勿接触皮肤和眼睛;若不慎接触,必须立即用大量清水冲洗或立即就医。请勿直接涂抹或喷洒在皮具、漆面、塑料和织物上;若不慎涂抹或喷洒,请立即用抹布擦拭干净,以免造成腐蚀。

电池取出步骤

1. 拆开机器底部脚垫;
2. 使用螺丝刀拧出底部2颗螺丝,取下底盖;
3. 拔出整机外壳;
4. 电池正负极线从主板取下,拔出电池即可。

技术参数

产品名称	智能雾化香薰机	产品型号	W208
电池容量	2000mAh	精油容量	30ml
工作电压	3.7V==	雾化档位	3档可调
工作功率	1W	输入电压	5V==1A
产品尺寸	70×56.5×175mm		
执行标准	GB 4706.1-2005 GB 4706.48-2009		

使用方法-机身按键

🌀 喷香键

轻触 🌀 键第一下，1上方指示灯亮白色，进入1档淡香模式。

此时“夜灯人体感应模式”自动打开；

轻触 🌀 键第二下，2上方指示灯亮白色，进入2档清香模式；

轻触 🌀 键第三下，3上方指示灯亮白色，进入3档浓香模式；

轻触 🌀 键第四下，机器关机，以此循环。

💡 夜灯键

轻触 💡 键，夜灯常亮。再次轻触 💡 键，夜灯关闭。

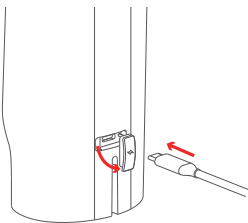
长按 💡 键2秒，夜灯呼吸3次，关闭/开启人体感应模式。

夜灯人体感应

夜间：红外线自动感应，当人经过时夜灯亮起，30秒无检测到人后，灯光关闭；

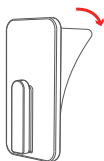
白天：当人经过时夜灯不亮；

使用方法-充电

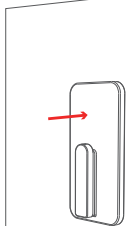


1. 当电量不足时，⚡ 指示灯红色闪烁，此时需要对机器充电。
2. 在机器背面，旋开充电口防水胶塞；
3. 插入Type-C充电线配合5V = 1A的适配器对本产品进行充电；
4. 充电时⚡ 指示灯红灯常亮，充满电后⚡ 指示灯白灯常亮。
5. 充电完成后重新盖好充电口防水胶塞。

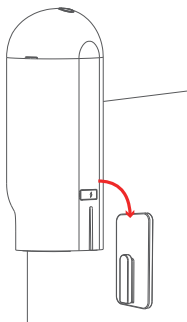
使用方法-挂墙



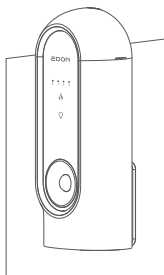
1. 撕掉挂槽背面的贴纸。



2. 在光滑洁净的墙面上贴上挂槽并压实，静置1个小时。



3. 把香薰机背后的卡槽对准挂槽。



4. 把卡槽卡进挂槽，固定机身即可。

使用方法-装香薰液



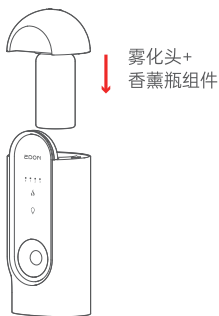
1. 逆时针扭开瓶盖，拔出胶塞。



2. 往香薰瓶内插入套管，再插入棉棒至香薰瓶底部。



3. 顺时针旋转香薰瓶组件和雾化头至完全吻合。

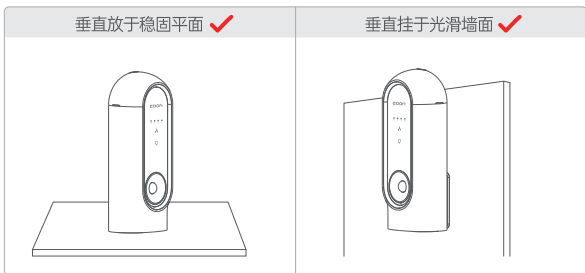


4. 将雾化头和香薰瓶组件，放入机身，静待5分钟，待棉棒完全浸湿，开启香薰体验。

⚠ 警告

装上精油后，请保持机器垂直。倾斜或翻转机器会造成精油泄漏，损坏机器。

正确示范



错误操作



常见故障分析

故障现象	排除方法
已接通电源但无雾	香薰液已用完，需要更换新的香薰液

保养与储存

- 1.使用过程中，请定期（至少1个月）对香薰机表面进行清洁，避免香薰液长时间腐蚀性外壳。
- 2.保养清洁后，按原包装顺序将各部件装入包装盒，放置于干燥的地方妥善保管。
- 3.本机只需做一般性外部清洁保养。
- 4.使用中性清洁剂擦拭，再用干净柔软的布擦净。
- 5.切忌用水直接冲洗。
- 6.忌用稀释剂、甲苯、酸性洗剂、油等擦拭，以免变色或变质。

保修说明

- 1.联系售后，说明退换货原因，达成退换货协议，凡购买爱登系列产品的用户，根据国家相关规定《部分商品修理、更换、退货责任规定》享受全面“三包”服务。

2.保修原则

- 收货30天内，因质量问题导致产品无法正常使用，享受免费换新服务；
- 本产品享受免费质保1年，保修期的起始日期以产品的购买日期为准；
- 更换配件或享受免费维修服务时，须提供保修卡及购买凭证图片给在线客服；
- 若出现质量问题，可拍图保留证据咨询在线客服或拨打4008-948-698提供售后指引。

3.以下情况不提供退换服务：

- 未填写保修卡，且配件不齐的商品（随商品赠送的赠品须一起寄回且产品无人为破损）；
- 消费者使用、保管、维护不当造成的损坏。
- 非本公司指定维修部自行拆装修理而造成的损坏。
- 因不可抗力造成损坏。

保修卡

务必填写保修卡，请放置在退换人员可以即时找到的位置，以免耽误给您更换。

订单编号	
您的购买渠道	
退货原因	
希望我司给予如何处理	退货 <input type="checkbox"/> 换货 <input type="checkbox"/> 维修 <input type="checkbox"/>
退回物品明细	
您的姓名	
您的地址	
联系方式	

维修记录

维修日期	维修项目	维修单位	维修人员签名

广东顺德爱登创意日用品有限公司

地址: 顺德区勒流镇港口路以西工业区涌永路1号6栋

电话: 0757-26661062

服务热线: 4008-948-698

官方网站: www.edonlive.com



爱登电器原创设计

本公司不断致力产品的研发及创新,若产品外观及技术参数与实物如有不符或有所变动,请以实物为准。广东顺德爱登创意日用品有限公司保留更改产品设计与规格的权利,恕不另行通知。解释权归广东顺德爱登创意日用品有限公司所有。
